

ISC

INTERNATIONAL
SENIOR
CONCEPTS



BRYM Software



CREATE A
SPECIAL PLACE



AND CREATE
HARMONY





INTERNATIONAL
SENIOR
CONCEPTS

Logiciel Br(ain)(g)ym

Le logiciel Brym, pour notre nouvelle table de design interactive pour les maisons de retraites, a été spécialement développé par notre studio pour être très convivial pour les personnes âgées. Le logiciel se compose de divers jeux de réflexion et de société qui peuvent être joués seul, contre l'ordinateur ou à plusieurs. Ce concept de jeu crée non seulement une atmosphère sociable, mais maintient également la santé mentale en forme. Grâce à la fonction tactile multiple, jusqu'à 4 personnes peuvent jouer à un jeu en même temps.



Nos écrans interactifs sont pratiques, solides et durables

En plus des logiciels qui fonctionnent bien et des jeux divertissants, il ne fait aucun doute que nos systèmes de jeu interactifs doivent être pratiques, aussi. C'est pourquoi tous nos systèmes de jeux sont:

Faciles à nettoyer:

en verre trempé, ce qui signifie qu'ils sont résistants même au vandalisme et que la saleté sur l'écran n'affectera pas la sensibilité au toucher.

Très solides et durables:

Nos systèmes de jeux ont un écran tactile capacitif avec verre trempé, ce qui signifie qu'ils sont résistants au vandalisme et que la saleté sur l'écran n'affectera pas la sensibilité tactile.

Adaptés à une utilisation par plusieurs personnes en même temps:

L'écran dispose de dix points de contact indépendants. Cette option multitouch permet aux utilisateurs de jouer à des jeux ensemble en même temps.

Économes en énergie:

les écrans ont une meilleure efficacité énergétique et donc une consommation réduite.

Faciles à installer:

tous nos systèmes de jeu interactif sont de conception plug-and-play.



Plug & Play



Facile à nettoyer



Multi touch



Pas de redevance supplémentaire

ISC
INTERNATIONAL
SENIOR
CONCEPTS

SGS All our products are inspected, tested and certified by SGS Laboratories.



European standard EN 71 specifies safety requirements for toys. Compliance with the standard is legally required for all toys sold in the European Union.



All our products only use FSC certified wood, so eco- and environment friendly!



Our products conform with health, safety and environmental protection standards for products sold within the EU.




The interactive table

Avec notre table interactive, vous encouragez les personnes âgées à se rassembler et à interagir les unes avec les autres. La Brym Table (Brain Gym) active, stimule et apporte du plaisir à votre organisation.

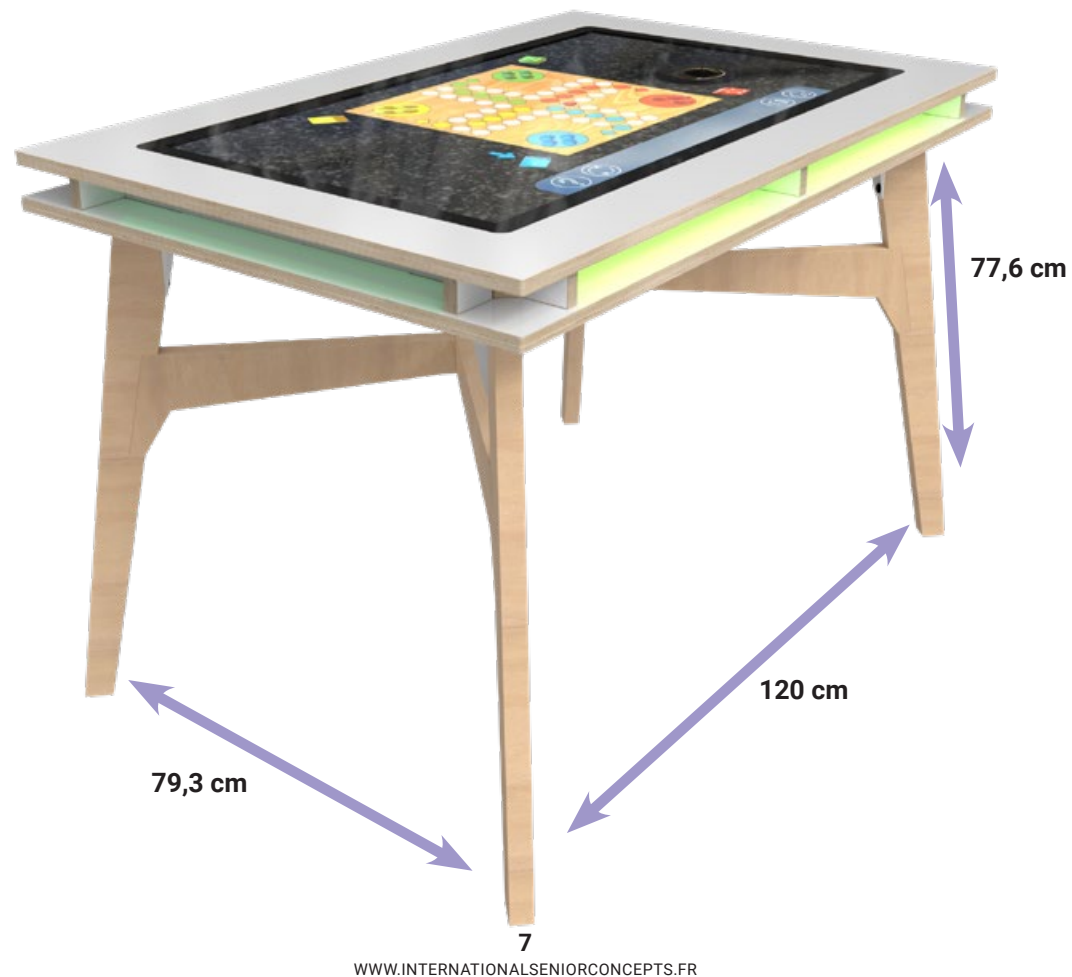
Technical specifications touchscreen

Dimensions	HxLxP 99,7x89x6,2cm
Adaptateur secteur	100-240V ~ 1.5A max. 150W
Résolution	1920x1080
Écran tactile	Jusqu'à 10 points de contact
Ecran en Verre	Trempé de 4 mm. Dureté superficielle 7H.

With matching LED-lights!



“Cette table interactive encourage les interactions”





Bingo!



« BINGOOO !!! », le nom a été entendu dans les couloirs de nombreux établissements et maisons de retraite depuis des années. Le jeu familial rappelle des souvenirs à de nombreuses personnes. Le bingo vient du jeu Lotto, qui est joué en Italie depuis 1530. Dans les pays néerlandophones, le jeu est également connu sous le nom de kienen. Ce nom est dérivé du mot français quine (cinq), se référant aux cinq lignes et colonnes.

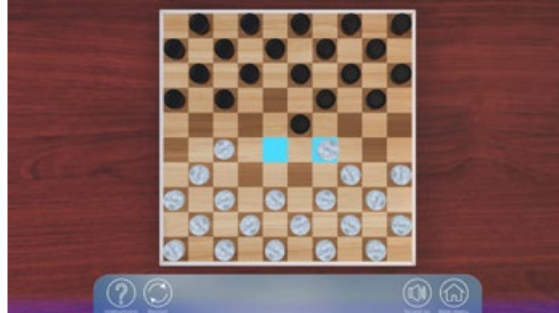
Comment fonctionne le jeu?

Chaque joueur reçoit une carte de jeu avec 24 numéros. Dans un ordre aléatoire, 75 numéros sont appelés. Si le numéro apparaît sur la carte de bingo, il est possible de cliquer dessus. Le premier à avoir une carte pleine a gagné la partie.

Avantages:

Le Bingo est un jeu de société qui crée une ambiance ludique et cosy. De nombreuses personnes connaissent le jeu et peuvent donc facilement participer à une partie.





Dames

Les dames sont un jeu qui a été joué dans de nombreux salons pendant des années. Comme les échecs, les dames sont un jeu d'esprit. Les dames internationales se jouent sur un plateau de 10 par 10 cases, alternativement de couleur claire et foncée.

Comment fonctionne le jeu?

Le but du jeu de dames est de battre votre adversaire en retirant toutes ses pièces. À chaque tour, le joueur peut avancer une pièce, soit vers la gauche, soit vers la droite, tant que l'espace vers lequel vous vous déplacez est vide. Dans le jeu, les coups disponibles sont indiqués par des carrés bleus. Vous pouvez capturer la pièce d'un adversaire si elle est adjacente en diagonale à votre pièce et que l'espace d'après est libre, afin que votre pièce puisse y être déplacée. Vous pouvez avancer ou reculer. Vous pouvez capturer plusieurs pièces en un tour, si c'est possible. Si vous pouvez capturer la pièce d'un adversaire, vous devez le faire. Si vous pouvez capturer une pièce, mais que vous essayez de faire un autre mouvement, le jeu vous le signalera. Ceci est indiqué par un carré bleu. Si l'une de vos pierres atteint l'autre côté du plateau, elle devient un roi. C'est très pratique, car un roi peut faire plusieurs pas par tour. Il peut également reculer en diagonale. Les dames peuvent se terminer par un match nul, s'il ne reste qu'une pièce aux deux joueurs. Dans ce cas, vous et votre adversaire pouvez-vous éviter indéfiniment.

Avantages:

Les Dames sont un jeu d'esprit, la capacité de se souvenir est stimulée par ce jeu. En déplaçant la pièce à chaque fois, la coordination main/œil est également stimulée. La recherche montre que la pensée sportive ralentit le développement de la maladie d'Alzheimer.



Echecs


Les échecs sont un jeu de tactique. Un mouvement tactique peut mettre fin à la partie. Les échecs sont un jeu de société dans lequel deux armées (les pièces) de taille égale s'engagent dans une bataille. En jouant à tour de rôle, vous pouvez éliminer les pièces de votre adversaire en utilisant les pièces de la bonne manière. Le but des échecs est de mater le roi adverse.


Comment fonctionne le jeu ?

Échec et mat signifie que le roi est en échec et ne peut pas faire un mouvement sans se mettre à nouveau en échec. Check signifie que le roi peut être attaqué. Lorsqu'un échec et mat se produit, le jeu est terminé. Au début des échecs, chaque joueur dispose de 16 pièces d'échecs : un roi, une reine, deux tours, deux fous, deux cavaliers et huit pions. Chaque pièce d'échecs peut se déplacer d'une manière différente, par ex. un chevalier est le seul à pouvoir sauter par-dessus d'autres pièces d'échecs. Vous pouvez voir où vous pouvez déplacer une pièce d'échecs particulière en plaçant votre doigt sur la pièce et en la maintenant. Les possibilités s'allumeront alors en bleu. Vous pouvez capturer les pièces d'échecs de l'adversaire si l'une de vos propres pièces d'échecs peut se déplacer précisément vers une case occupée par l'une des pièces d'échecs de votre adversaire. Toutes les pièces d'échecs peuvent se capturer. Un pion peut être promu s'il atteint l'autre côté de l'échiquier. Une fenêtre de sélection apparaîtra à l'écran où vous pourrez choisir d'échanger le pion avec l'une des pièces d'échecs que vous avez perdues plus tôt dans la partie.

Avantages:

Comme les dames, les échecs sont un jeu d'esprit. Tout sport de pensée est bon pour un divertissement fantastique. On s'amuse, l'esprit est mis au défi de repousser ses limites et, bien sûr, c'est aussi bon pour la santé et le bien-être. La recherche montre que les sports de l'esprit ralentissent le développement de la maladie d'Alzheimer.





Dessin

Dans le jeu « Dessiner », les personnes âgées peuvent colorier un dessin ou faire elles-mêmes un dessin. Ils peuvent laisser libre cours à leur fantaisie et stimuler leur coordination main/œil.

Comment fonctionne le jeu ?

Dans ce jeu, vous pouvez faire un dessin ou colorier dans une planche à colorier. Vous pouvez choisir entre un crayon, un pinceau ou une bombe aérosol. Sélectionnez-en un et dessinez avec votre doigt sur la zone que vous souhaitez colorier. Souhaitez-vous agrandir certaines parties du dessin pour qu'il soit plus facile de les colorier plus facilement ? Vous pouvez le faire en plaçant deux doigts sur l'écran et en les éloignant l'un de l'autre. Voulez-vous revoir l'ensemble ? Déplacez ensuite vos deux doigts l'un vers l'autre.

Avantages:

Le dessin est bénéfique pour la coordination œil-main. Plus vous le faites souvent, mieux on apprend à estimer les proportions et à saisir la perspective.





Topographie


De nos jours, il suffit de taper le nom de la ville sur son téléphone portable, mais autrefois, les gens préparaient encore leurs trajets sur des cartes routières. Par conséquent, la connaissance de la topographie des personnes âgées est souvent très développée. De nombreuses personnes âgées ont eu l'occasion de voyager à travers le monde au cours de leur vie. Par conséquent, pour eux, un pays et sa localisation ne sont souvent pas un mystère.


Comment fonctionne le jeu ?

Le but du jeu est de trouver le bon pays sur la carte du monde. Au début du jeu, vous voyez la carte complète du monde avec le pays que vous devez trouver en bas de l'écran. Vous pouvez rechercher 10 pays par tour. Vous pouvez sélectionner un pays en cliquant dessus. Vous verrez immédiatement si votre réponse est bonne ou mauvaise. Si vous obtenez la mauvaise réponse, le pays deviendra rouge et le jeu vous montrera où se trouve le bon pays. Vous souhaitez agrandir la carte du monde ? Vous pouvez le faire en plaçant deux doigts sur l'écran et en les éloignant l'un de l'autre. Voulez-vous revoir l'intégralité de la carte ? Déplacez ensuite vos deux doigts l'un vers l'autre. En plaçant deux doigts sur l'écran, vous pouvez également faire glisser l'image vers la gauche ou la droite.

Avantages:

Les avantages du jeu résident non seulement dans le fait que les personnes âgées sont mises au défi d'entraîner leur mémoire, ce qui entraîne leurs capacités cognitives, mais aussi dans le fait qu'elles sont capables de se remémorer la géographie des pays qu'elles ont pu visiter.





Puzzles

Pour beaucoup de gens, les puzzles sont amusants et relaxants. Et il n'y a pas de limite d'âge pour les puzzles. D'autant plus qu'il peut se jouer à différents niveaux.

Comment fonctionne le jeu ?

Dans un puzzle, le but est d'assembler toutes les pièces de la bonne manière pour que l'image devienne visible. En haut à gauche du plateau de jeu, vous pouvez voir un exemple de ce à quoi le puzzle devrait finalement ressembler. Vous pouvez sélectionner une pièce de puzzle et la placer dans la bonne position en la touchant avec votre doigt et en la faisant glisser vers l'emplacement souhaité. Vous voulez vous amuser avec quelqu'un ? Pas de problème, ce jeu peut reconnaître plusieurs doigts en même temps. Astuce : C'est une bonne idée de commencer par les bords du puzzle en premier. Essayez de choisir toutes les pièces avec un côté droit pour construire le bord du puzzle. Utilisez-les pour construire le bord du puzzle. Vous verrez que cela rend le jeu beaucoup plus facile ! Il y a 3 niveaux, facile, moyen et difficile. Un puzzle difficile est un puzzle avec des pièces plus nombreuses et plus petites.

Avantages:

Selon le neuropsychologue Erik Scherder, les énigmes aident à garder le cerveau actif. Cela dépend de la façon dont le puzzle est exécuté : plus il y a de pièces et de couleurs, plus ils sont difficiles, est mieux c'est. « Si cela demande des efforts, vous faites en fait faire quelque chose de positif pour votre cerveau », dit-il



Petits chevaux


T'en souviens-tu ? Le jeu qui peut parfois causer un peu d'agacement chez certaines personnes. Parce que, si vous pensez que vous êtes sur le point de gagner, votre adversaire peut vous jeter hors du tableau et vous devez tout recommencer. Le jeu est une valeur ajoutée pour l'interaction et assurera beaucoup de plaisir. Le jeu des petits chevaux ! un jeu qui peut être joué par 1 à 4 joueurs. Bien que les petits chevaux soit avant tout un jeu de chance, il comporte un certain nombre d'éléments stratégiques et tactiques. Celles-ci se produisent dès qu'un joueur a deux ou plusieurs pions dans le jeu et peut donc choisir avec quel pion il joue.

Comment fonctionne le jeu ?

Dans ce jeu, chaque joueur dispose de 4 pions qui doivent tous compléter 1 cercle autour du plateau, pour arriver en toute sécurité aux cercles d'extrémité. Une fois qu'un pion atteint un cercle de fin, il ne peut plus être déplacé. Le joueur qui obtient en premier tous les pions des derniers cercles remporte la partie. Les joueurs lancent les dés à tour de rôle. Un pion peut être déplacé à la fois. Les pions doivent d'abord être sélectionnés individuellement en lançant 6. Si vous lancez 6, vous lancez à nouveau pour déterminer de combien de pas le pion peut se déplacer. Lorsque les cercles de la fin sont presque atteints, vous déplacez le nombre de pas qui ont été lancés avec les dés, d'un pion à la fois. S'il y a plus de pas que le dernier cercle de fin, le pion doit reculer de l'équivalent des pas restants jusqu'à ce que votre pion atterrisse sur le cercle de fin.

Avantages:

Le jeu des petits chevaux fait naître un sentiment de sociabilité chez les gens. Parce que le jeu peut être joué avec plusieurs joueurs, l'interaction est stimulée. Différents éléments de jeu peuvent fournir des moments hilarants.





Mahjong


Mahjong est un jeu de réflexion et vient du mot mandarin Majiang. Le jeu a été introduit dans le monde occidental au début des années 1900.

Comment fonctionne le jeu ?

Le but du Mahjong est de trouver les mêmes cubes et d'éliminer toutes les pierres en formant des paires et de gagner ainsi des points. Le jeu est adapté pour une personne. Il est important de jouer le jeu de manière stratégique afin d'atteindre le bon objectif, qui est de terminer le jeu. Vous ne pouvez sélectionner que des cubes gratuits. Ce sont les blocs blancs, les blocs gris qui n'ont pas encore été déverrouillés. Cliquez sur 2 des mêmes images pour effacer les blocs. De cette façon, les blocs sous-jacents sont effacés. Les fleurs vont ensemble comme un ensemble. Vous pouvez les combiner à tout moment, ils ne doivent pas nécessairement être exactement les mêmes. Il en va de même pour les saisons, qui peuvent également être combinées. Une fois tous les cubes terminés, vous avez gagné ! Il peut arriver que vous n'avez plus de cubes doubles, car il y a d'autres cubes au-dessus d'eux.

Avantages:

Une précision extrême est requise, car vous devez faire différentes combinaisons de pierres détaillées. Cela stimule le cerveau. Même si le jeu n'est pas complètement résolu, l'effort déployé pour résoudre le problème est important pour maintenir le cerveau en bon état.



Memory


Memory est un jeu de société qui défie la mémoire à court terme des joueurs. Le jeu est adapté pour 1 à 4 joueurs et peut être joué à différents niveaux. Plus le niveau est élevé, plus il y a de cartes parmi lesquelles choisir.

Comment fonctionne le jeu ?

Un nombre pair de cartes, des images identiques par paires, sont placées face cachée. L'un des joueurs retourne deux cartes de son choix et montre les images aux autres joueurs. Si les images sont les mêmes, les cartes sont retirées de la table par le joueur et conservées par lui et ce joueur peut tenter à nouveau de trouver deux cartes avec des images identiques. Si un joueur en retourne deux différentes, elles sont à nouveau placées face cachée sur la table et c'est au tour du joueur suivant.

Avantages:

Jouer à des jeux ensemble est déjà amusant, mais ce jeu est également très bien pour les personnes âgées atteintes de troubles cognitifs. Avec un jeu comme le memory, vous continuez à entraîner votre mémoire, ce qui est d'une grande importance. De plus, c'est une activité sociale et elle stimule la motricité. Tout cela est bon pour la santé et le bien-être mental.





Où est-il ?

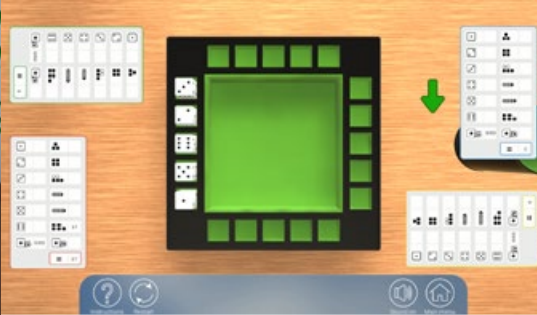
Le jeu « Où est-il ? » teste les connaissances générales et montre les représentatifs des personnes âgées de différents pays. Savez-vous où se trouve la tour de Pise ? Où est l'Opéra ?

Comment fonctionne le jeu ?

Sur l'écran se trouvent diverses images avec des monuments représentatifs de différents pays. Touchez une image de votre choix avec votre doigt et gardez votre doigt sur l'écran. La photo se tourne vers vous pour que vous puissiez la regarder de plus près. Pour faire glisser une photo vers le bon pays, appuyez longuement sur la photo avec votre doigt sur l'écran. Vous pouvez maintenant faire glisser la photo dans la case à côté du drapeau approprié.

Avantages:

Le jeu teste les connaissances générales des personnes âgées, elles sont mises au défi de réfléchir et de lier les images aux bons drapeaux/pays. La mémoire est stimulée et ils peuvent également se remémorer des souvenirs du passé et des pays où ils sont allés.



Yahtzee



Presque tout le monde connaît le jeu Yahtzee. C'est un jeu dans lequel vous devez faire des combinaisons en lançant 5 dés afin de marquer le plus de points possibles.


Comment fonctionne le jeu?

Au cours d'un tour, un joueur peut lancer les dés trois fois. Au premier et au deuxième lancer, il peut mettre de côté certains dés et ne relancer que les autres. Après le troisième tour, il est obligé de placer la combinaison dans l'une des treize catégories. Cela peut également être fait après le premier ou le deuxième tour de dés. Une fois que le joueur a terminé une catégorie, c'est au tour du joueur suivant. Celui qui aura le score le plus élevé sera le gagnant.

Avantages:

Yahtzee est un jeu qui stimule les compétences arithmétiques et entraîne le cerveau. De plus, le jeu est familier aux personnes âgées, car il se jouait autrefois au salon.





Quiz

Savez-vous de quelle fleur il s'agit ? Et de quel animal ? Le jeu « Quiz » pose différentes questions sur les animaux et la nature. Le jeu peut être joué seul, mais peut également être facilement joué avec 4 personnes ou plus.

Comment fonctionne le jeu ?

Le but du jeu est de deviner ce qu'il y a sur la carte. Des piles de cartes apparaissent sur la table et sont retournées. Chaque pile contient des images d'une catégorie particulière, comme des arbres, des insectes ou des fleurs. Pour retourner une carte, cliquez sur la pile de votre choix. La carte se retourne pour révéler l'image. Pensez-vous connaître la réponse ? Souvenez-vous de la réponse, notez-la ou dites-la à voix haute. Appuyez ensuite une fois sur la carte. La bonne réponse apparaîtra sous la question. Lorsque vous touchez à nouveau la carte, elle disparaît. Pour voir la carte suivante, cliquez à nouveau sur une pile de votre choix.

Avantages:

Les quiz sont une activité diurne stimulante et agréablement relaxante pour les personnes atteintes de troubles cognitifs ! Qu'il s'agisse d'animaux, d'insectes ou de fleurs. Les personnes âgées sont mises au défi de réfléchir et de stimuler leur mémoire.



Séries de couleurs

Le jeu « Séries de couleurs » est un jeu de mémoire et de réflexion. Le jeu peut se jouer à 1 ou 2 joueurs en même temps et c'est un vrai challenge !

Comment fonctionne le jeu ?

Le but du jeu est de se souvenir et d'imiter le motif. Au début du jeu, un bouton s'allume. C'est à vous d'appuyer sur le même bouton. Si vous appuyez sur le bon bouton, le prochain tour commence. Maintenant, le même bouton s'allume d'abord, puis un deuxième, de sorte que le motif s'allonge de plus en plus. Essayez d'aller le plus loin possible, vous verrez que cela peut être assez délicat ! Il y a une lumière sur le côté droit du terrain de jeu. Il deviendra vert si vous appuyez correctement sur la série. S'il n'est pas correct, il deviendra rouge et le jeu sera terminé.

Avantages:

Dans ce jeu, la mémoire des personnes âgées est mise à l'épreuve. En ayant à se souvenir encore et encore d'un certain schéma, ils entraînent leurs compétences cognitives. Le jeu aide à développer une bonne coordination main/œil.





Solitaire

Tous les fans de jeux de cartes connaissent le jeu Solitaire, qui était un jeu très populaire sur les tout premiers ordinateurs. C'est un jeu difficile et il ne peut pas toujours être terminé. La fréquence à laquelle le jeu est terminé avec succès dépend presque entièrement des cartes distribuées.

Comment fonctionne le jeu ?

Le but du jeu est de trier le jeu de cartes par type et par ordre croissant de l'As au Roi. Pour visualiser les cartes, cliquez sur la pile en haut à gauche de l'écran. De là, vous pouvez les faire glisser au bon endroit. Les cartes au bas du terrain de jeu ne peuvent être que de la même couleur. De plus, les numéros doivent être dans l'ordre décroissant, sous un 5 noir il ne peut y avoir qu'un 4 rouge. Si l'une des cases du bas est vide, vous pouvez placer un Roi pour commencer une nouvelle série. En haut à droite de l'écran, vous pouvez trier les cartes selon leur type. Vous commencez avec un As, puis un 2 et ainsi de suite jusqu'à ce que toutes les cartes jusqu'au Roi soient dans la bonne pile. A la fin du jeu, toutes les cartes doivent être classées en les plaçant dans les piles en haut à droite. Si ces quatre piles sont complètes, vous avez gagné !

Avantages:

Entre autres, il améliore les performances mentales, l'attention et la concentration. Alors, beaucoup d'avantages ! Entraîner régulièrement votre cerveau vous assure de rester en forme mentalement pendant longtemps



Sudoku

Sudoku est un jeu japonais et relativement nouveau. Ce n'est qu'en 2005 que le jeu a été introduit aux Pays-Bas. C'est l'un des jeux de casse-tête les plus populaires de tous les temps et un défi pour beaucoup.


Comment fonctionne le jeu ?

Le but du casse-tête Sudoku est de remplir une grille 9×9 avec des nombres de sorte que chaque ligne, chaque colonne et chaque bloc 3×3 contienne tous les nombres de 1 à 9. Le plateau de jeu est composé de 9 petites grilles de 3×3 carrés. Ensemble, ceux-ci forment 9 x 9 rangées verticales et horizontales. Toutes les cases doivent avoir un numéro. Pour cela, sélectionnez un carré et choisissez un nombre dans la grille en haut à droite. Le but est de donner à chaque carré un numéro de 1 à 9 sans avoir de doubles numéros dans les rangées ou les grilles. Mais attention, il ne devrait pas non plus y avoir de nombres doubles dans la rangée verticale et horizontale complète. Au début du jeu, il y a toujours des chiffres. Vous ne pouvez pas changer ces nombres et ils servent de point de départ à partir duquel vous pouvez commencer le casse-tête. Il y a 3 niveaux différents pour jouer au jeu.

Avantages:

Sudoku est un moyen accessible de combiner les mathématiques et les énigmes. Rien de mieux pour votre cerveau que de calculer à partir de votre tête. La pensée mathématique entraîne votre cerveau d'une manière qu'aucune autre activité ne peut le faire. Ainsi, en tant que casse-tête logique, le sudoku est un excellent casse-tête. Si le sudoku est joué quotidiennement, vous constaterez rapidement des améliorations de la concentration et de la capacité cérébrale globale.





Labyrinthe

Le jeu Labyrinthe est un jeu qui convient aux personnes ayant une excellente perception de l'espace. Pas de repères dans l'espace ? Aucun problème du tout ! Avec ce jeu, vous entraînerez inconsciemment vos repères dans l'espace, amusez-vous !

Comment fonctionne le jeu ?

Labyrinthe est un jeu pour un joueur, où le but du jeu est de faire glisser le cube bleu jusqu'à la sortie du plateau. Vous pouvez déplacer des blocs en plaçant votre doigt sur un bloc et en le faisant glisser dans la direction souhaitée. Parfois, il y a des blocs bruns sur le chemin ; vous devez d'abord les déplacer pour ouvrir la voie au bloc bleu. Si vous parvenez à résoudre 5 énigmes, vous avez gagné ! Le jeu a 3 niveaux de difficulté et est un défi intéressant pour beaucoup !

Avantages:

Labyrinthe est un puzzle coulissant divertissant qui stimule la perspicacité et la capacité de penser à l'avenir.



Wake up
and be
Awesome



PLAY!
AND BE AWESOME



FOR EVERYONE!

